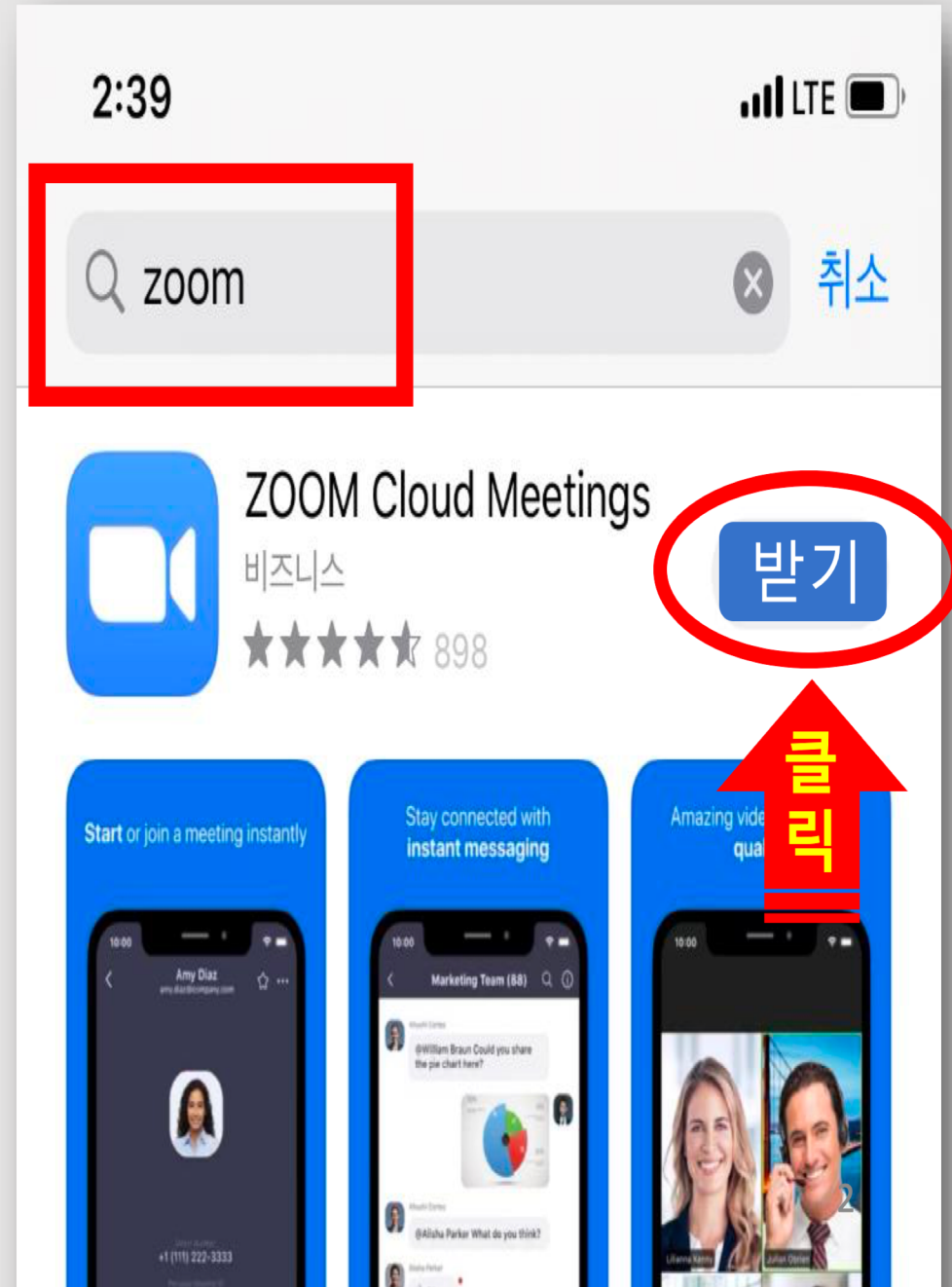


1. 아이폰 사용자 다운로드

Apple App Store




아이폰 App스토어





회의 시작

바로 비디오 회의를 시작하거나 참가합니다



회의 참가

가입

로그인

2. ZOOM 접속하기

2-1. 초대 링크로 접속하기

호스트(리더)로부터 받은 email

KUPC OFFICE

말씀으로 만나요 zoom 모임

받는 사람: 홍길동

KUPC이(가) 예약된 Zoom 회의에 귀하를 초대합니다.

주제: KUPC의 Zoom 회의

시간: 2020년 8월 6일 08:30 오후 중부 표준시(미국 및 캐나다)

Zoom 회의 참가

<https://us04web.zoom.us/j/7255493834?pwd=YXVBeFR4d3JGZUoydC9MU1pSSFBBDUT09>

회의 ID: 725 549 3834

암호: kupc5909

클릭

Metro by T-Mobile LTE 오후 9:06



침

호스트(리더)로부터 받은 문자 메시지

KUPC이(가) 예약된 Zoom 회의에 귀하를 초대합니다.

주제: KUPC의 Zoom 회의
시간: 2020년 8월 6일 08:30 오후
중부 표준시(미국 및 캐나다)

Zoom 회의 참가

<https://us04web.zoom.us/j/7255493834?pwd=YXVBeFR4d3JGZUoydC9MU1pSSFBBDUT09>

회의 ID: 725 549 3834
암호: kupc5909

전송됨

클릭



iMessage

6



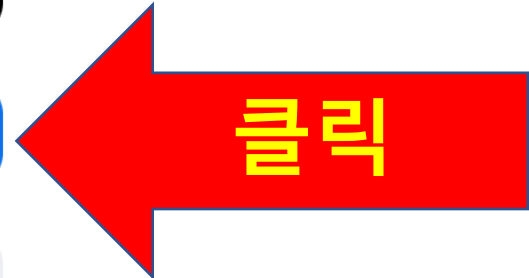


비디오 미리보기



비디오를 사용하여 참가

비디오를 사용하지 않고 참가






Zoom

나가기

잠시 기다려 주십시오. 회의 호스트가 곧 귀하
를 들어오게 할 것입니다.

KUPC의 개인 회의실



다른 사람의 소리를 들으려면
오디오에 참가하십시오

취소

인터넷 전화

클릭

2-2. 회의 ID, 비밀번호로 접속하기

호스트(리더)로부터 받은 email

KUPC OFFICE

말씀으로 만나요 zoom 모임

받는 사람: 홍길동

KUPC이(가) 예약된 Zoom 회의에 귀하를 초대합니다.

주제: KUPC의 Zoom 회의

시간: 2020년 8월 6일 08:30 오후 중부 표준시(미국 및 캐나다)

Zoom 회의 참가

<https://us04web.zoom.us/j/7255493834?pwd=YXVBeFR4d3JGZUovdC9MU1pSSFBdUT09>

회의 ID: 725 549 3834

암호: kupc5909

Metro by T-Mobile LTE 오후 9:06



침

호스트(리더)로부터 받은 문자 메시지

KUPC이(가) 예약된 Zoom 회의에 귀하를 초대합니다.

주제: KUPC의 Zoom 회의
시간: 2020년 8월 6일 08:30 오후
중부 표준시(미국 및 캐나다)

Zoom 회의 참가

[https://us04web.zoom.us/j/7255493834?](https://us04web.zoom.us/j/7255493834?pwd=YXVBeFR4d3JGZUoydC9MU1pSSFBdUT09)

[pwd=YXVBeFR4d3JGZUoydC9MU1pSSFBdUT09](https://us04web.zoom.us/j/7255493834?pwd=YXVBeFR4d3JGZUoydC9MU1pSSFBdUT09)

회의 ID: 725 549 3834

암호: kupc5909

전송됨



iMessage

11





회의 시작

바로 비디오 회의를 시작하거나 참가합니다



누르기



회의 참가

가입

로그인

취소

회의 참가

숫자 10-11 자리 입력

개인 링크 이름으로 참가

본인 이름 입력

참가

초대 링크를 받았다면 다시 링크를 탭하여 회의에 참가하십시오

참가 옵션

누르기

오디오에 연결하지 않음



내 비디오 끄기



1	2 ABC	3 DEF
4 GHI	5 JKL	6 MNO
7 PQRS	8 TUV	9 WXYZ
	0	ⓧ



회의 시작

바로 비디오 회의를 시작하거나 참가합니다

회의 비밀번호를 입력하십시오

비밀번호 입력

취소

계속



회의 참가

가입

로그인



비디오 미리보기



비디오를 사용하여 참가

비디오를 사용하여 참가

누르기



Zoom

나가기

잠시 기다려 주십시오. 회의 호스트가 곧 귀하
를 들어오게 할 것입니다.

KUPC의 개인 회의실



다른 사람의 소리를 들으려면
오디오에 참가하십시오


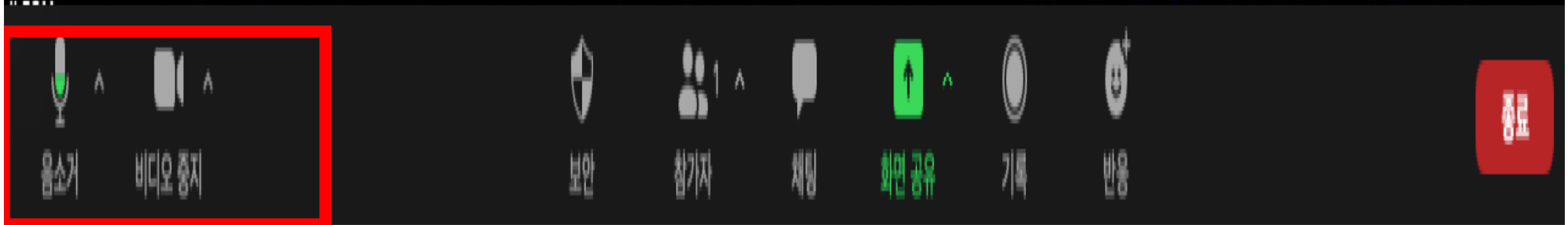
취소

인터넷 전화


누르기

3. ZOOM 환경 설정

ZOOM 하단 바에서 음소거/비디오 중지 아이콘 확인



아이콘을 **클릭** 하면,
설정 되거나 해제됨






Zoom ▾


나가기



목소리 0, 얼굴 0
내 목소리와 얼굴이 모두에게
들려지고 보여집니다.



음소거



비디오 중지



콘텐츠 공유



참가자



더 보기



나가기



목소리 x, 얼굴 x
내 목소리와 얼굴이 모두에게
들리지 않고 보이지 않습니다.




음소거 해제

비디오 시작

콘텐츠 공유

참가자

더 보기



목소리 O, 얼굴 X
내 목소리는 들리지만 모두에게
얼굴은 보이지 않습니다.



음소거



비디오 시작



콘텐츠 공유



참가자



더 보기



Zoom

나가기



목소리 X, 얼굴 O
내 목소리는 들리지 않지만
모두에게 얼굴은 보여줍니다.

